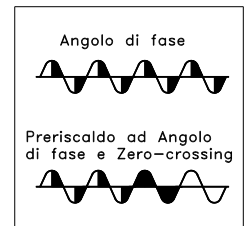



PIC24S Regolatore per Lampade ad infrarosso onde corte e medie. Potenza controllata 3KW 230Vac. (Due funzioni programmabili)



REGOLATORE DI CONTROLLO LAMPADE CON DUE SISTEMI DI ATTIVAZIONE :

- 1) ANGOLO DI FASE CON SOFT START.
 - 2) ZERO-CROSSING VELOCE CON PRERISCALDO AD ANGOLO DI FASE.
- RELE' STATICO 16A 230V E FUSIBILE EXTRARAPIDO INCORPORATO.
ADATTO A CONTROLLARE CARICHI RESISTIVI **MONOFASI 230V 3KW** COME **LAMPADE INFRAROSSO A ONDE CORTE E MEDIE.**

METODO 1) ANGOLO DI FASE :

*SOFT START 400ms EAUTO SOFT START PER MANCANZA MOMENTANEA DELLA TENSIONE DI LINEA E DIALIMENTAZIONE STRUMENTO.

METODO 2) ZERO CROSSING VELOCE Con preriscaldamento :

*SOFT START AD ANGOLO DI FASE, MANTENIMENTO PER 5 Sec. E PASSAGGIO A ZERO CROSSING VELOCE CON TEMPO DI CICLO DI 400ms.

NOTA:

SOFT START E ZERO-CROSSING VELOCE, SONO ADATTI PER RIDURRE LE EXTRACORRENTI DI SPUNTO (ANCHE 15 VOLTE LA CORRENTE NOMINALE) A FREDDO E IN MANTENIMENTO, CAUSA DI RIDUZIONE DELLA VITA DI COMPONENTI COME LAMPADE AD INFRAROSSO A ONDE CORTE. IN OLTRE EVITANO LA ROTTURA DEL FUSIBILE DI PROTEZIONE DEL SEMICONDUOTTORE.

DATI TECNICI :

- *RELE' STATICO Max. 3KW 230V AC 50hz.
- *TRIAC 16A 800V
- *FUSIBILE INTERNO 20Amp.FF
- *VENTILAZIONE FORZATA CON FUSIBILE TERMICO DI SICUREZZA 73°C
- *MORSETTIERA DI POTENZA IN OUT.

CONTROLLO:

- *RANGE: 0 - 100% 20 Steps. LINEARIZZATI IN CORRENTE.
- *SALVATAGGIO I*MPOSTAZIONI SU E2PROM.
- *SEGNALAZIONE ROTTURA VENTILAZIONE, FUSIBILE E CARICO. (Viene visualizzato solo il punto sul display).

METODO DI PROGRAMMAZIONE:

-Per impostare il controllo con funzione ANGOLO DI FASE o ZERO CROSSING VELOCE eseguire la seguente procedura:

Con il tasto DOWN portare il valore sul display a zero , tenendo premuto DOWN premere UP , apparirà una linea sul display attendere, apparirà F(Angolo di fase) premendo nuovamente DOWN apparirà P(Zero crossing).

Con DOWN si può alternare F con P . Per confermare premere UP.

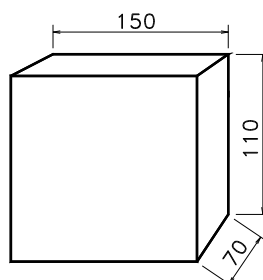
IL dispositivo ripartirà automaticamente salvando la funzione su E2PROM.

NOTE DI UTILIZZO:

IL REGOLATORE PIC24S VA UTILIZZATO SOLO SE MONTATO IN IMPIANTI PROVVISI DI MAGNETOTERMICO DI PORTATA ADEGUATA CON DIFFERENZIALE DI PROTEZIONE.

VA UTILIZZATO LONTANO DA FONTI DI CALORE E DA GETTI DI LIQUIDI. TEMPERATURA AMBIENTE MASSIMA DI ESERCIZIO 30°C.

DIMENSIONI:



COLLEGAMENTI ELETTRICI A MORSETTIERA

